

**РЕЗУЛЬТАТЫ АНКЕТИРОВАНИЯ ОБУЧАЮЩИХСЯ 6 КУРСА  
ПО СПЕЦИАЛЬНОСТИ 31.05.02 ПЕДИАТРИЯ  
НА ПРЕДМЕТ УДОВЛЕТВОРЕННОСТИ КАЧЕСТВОМ ПРЕПОДАВАНИЯ  
ДИСЦИПЛИНЫ «ИММУНОЛОГИЯ»**

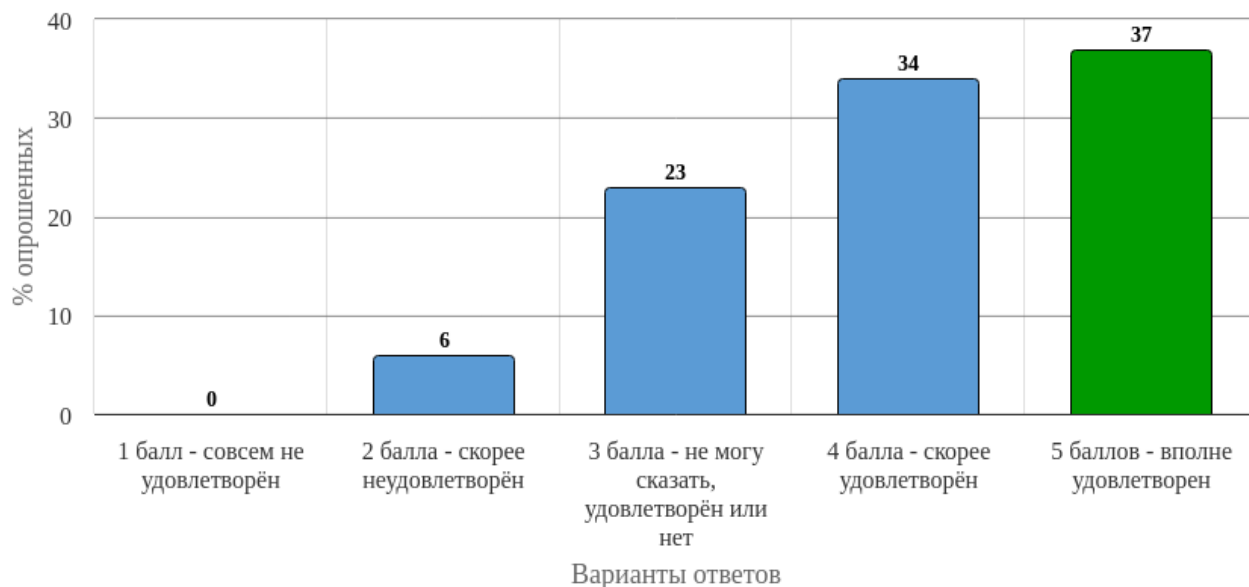
Сроки проведения анкетирования: 25.09.2025 – 02.10.2025

Количество респондентов: 70 человек (89,7%)

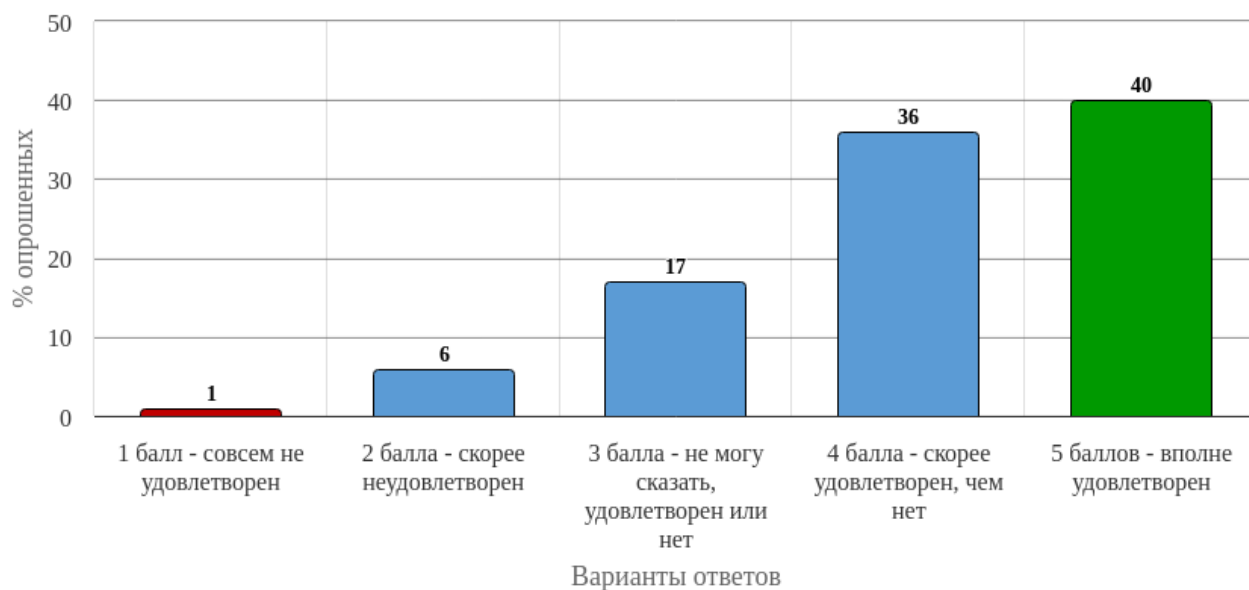
Генеральная совокупность: 78 человек

# 1. Анализ результатов анкетирования

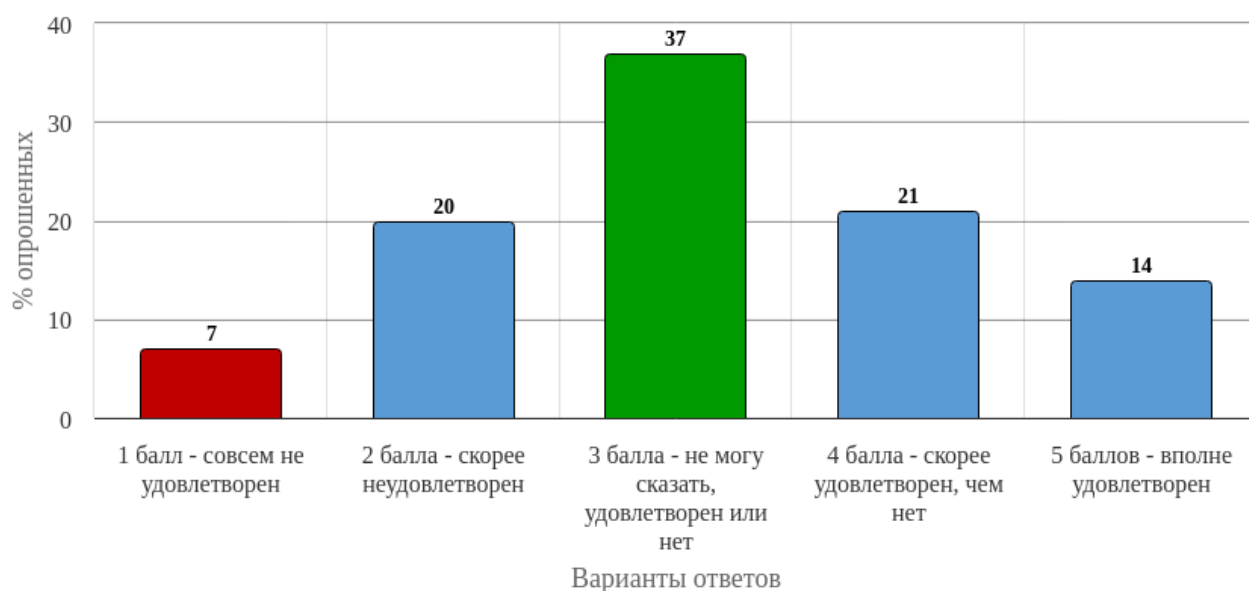
## 1.1 Удовлетворённость качеством преподавания дисциплины



*Рисунок 1 - Распределение ответов на вопрос:  
«Оцените, насколько Вы удовлетворены расписанием занятий по данной дисциплине»*



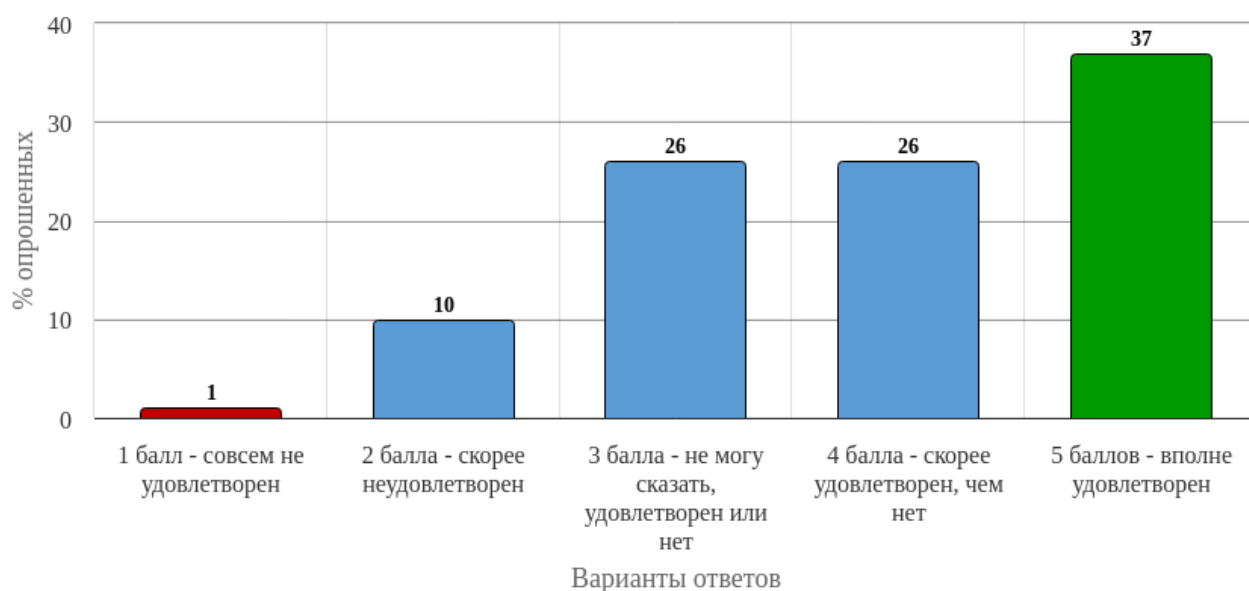
*Рисунок 2 - Распределение ответов на вопрос:  
«Оцените, насколько Вы удовлетворены общением преподавателя со студентами»*



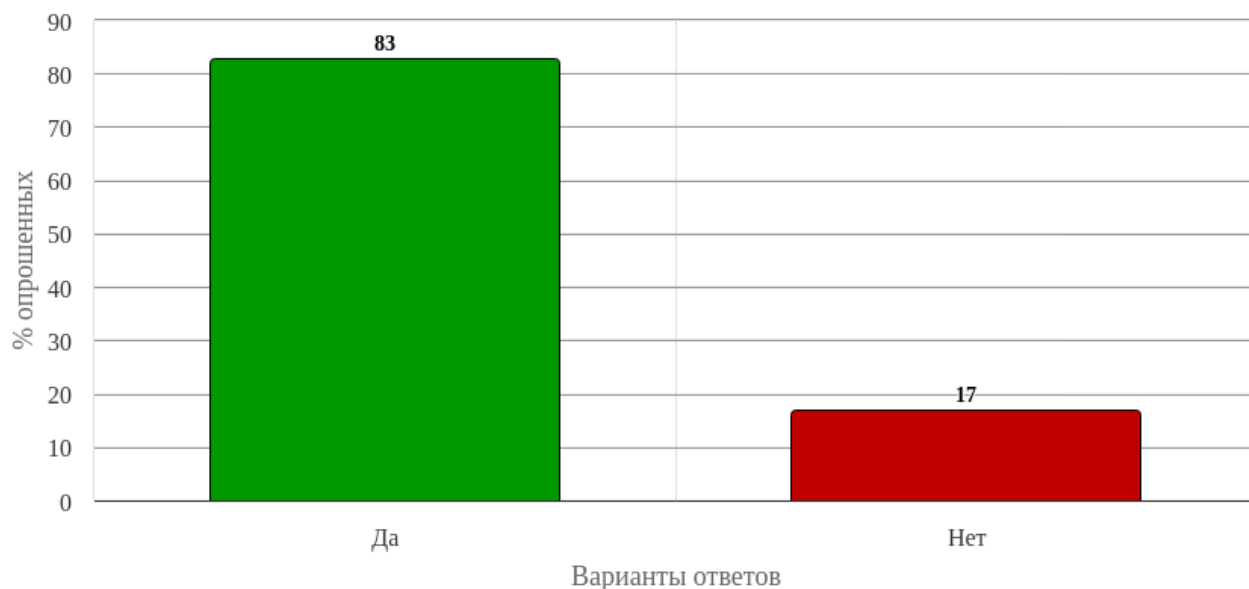
*Рисунок 3 - Распределение ответов на вопрос:  
«Оцените, насколько Вы удовлетворены обеспечением дисциплины учебным и лабораторным оборудованием (муляжи, тренажеры, фантомы и т.д.)»*



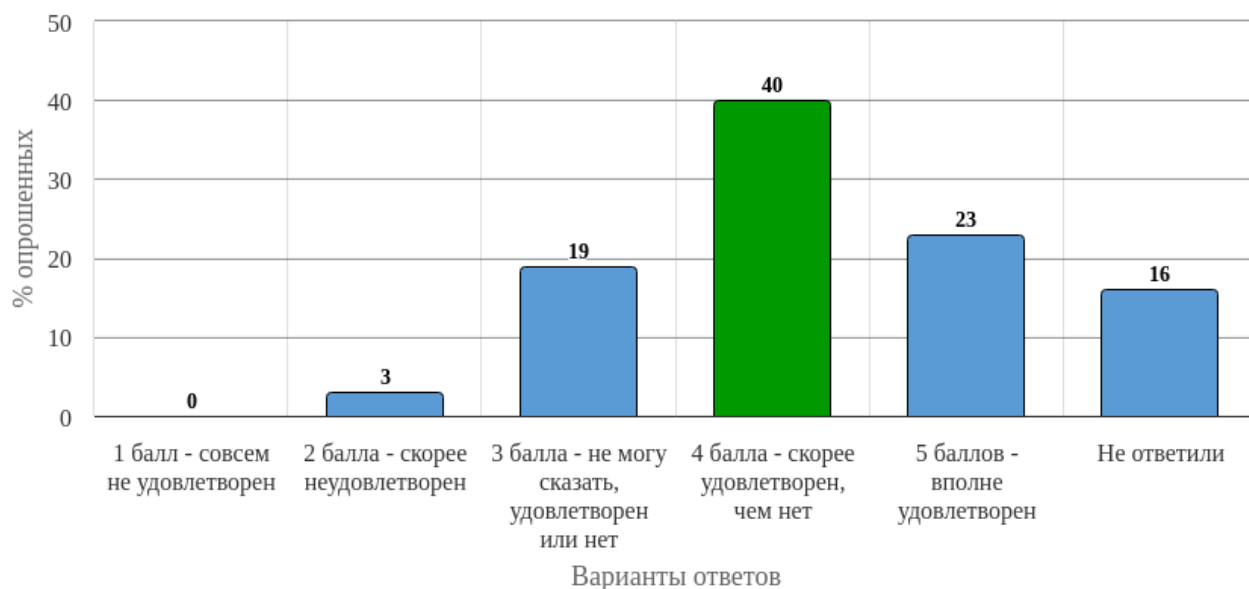
*Рисунок 4 - Распределение ответов на вопрос:  
«Оцените, насколько Вы удовлетворены чтением лекций по дисциплине»*



*Рисунок 5 - Распределение ответов на вопрос:  
«Оцените, насколько Вы удовлетворены проведением практических/семинарских занятий»*

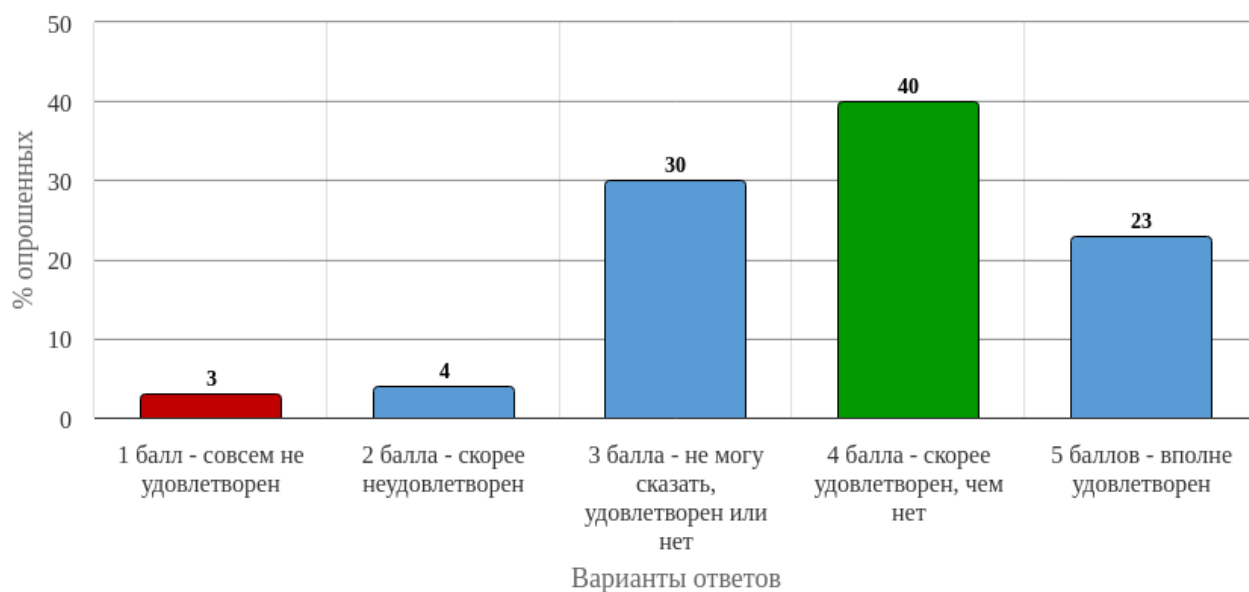


*Рисунок 6 - Распределение ответов на вопрос:  
«Использовали ли Вы для подготовки к занятиям электронные образовательные ресурсы, разработанные в вузе? (на платформе Moodle)»*



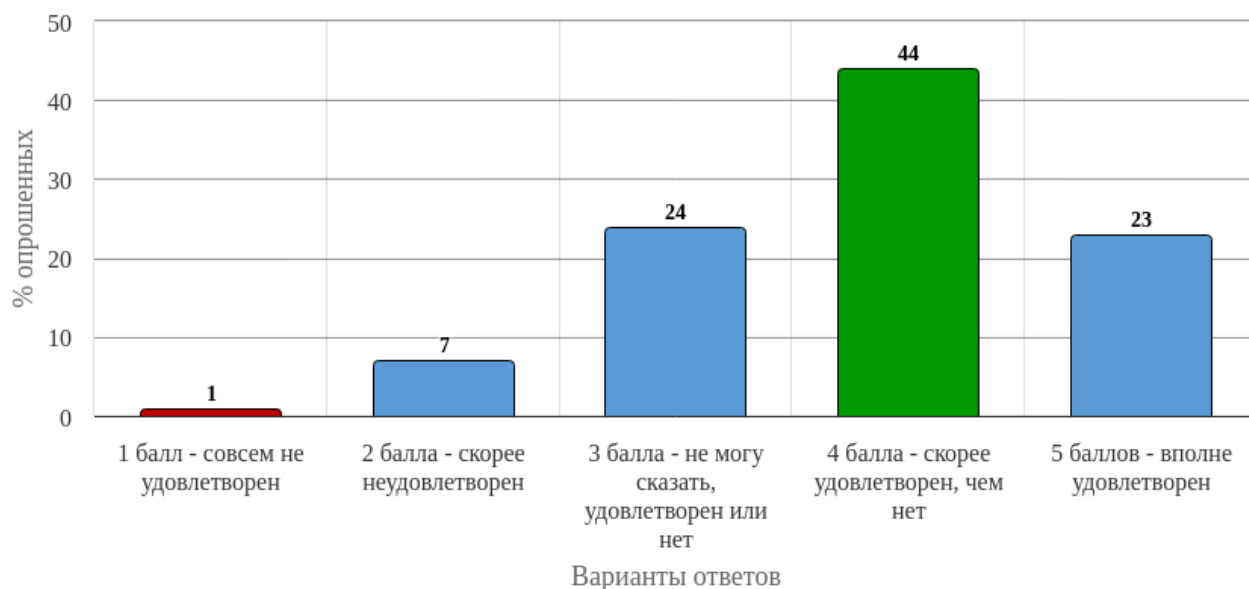
*Рисунок 7 - Распределение ответов на вопрос:*

*«Если в предыдущем вопросе ответили "да", то оцените насколько Вы удовлетворены качеством (содержанием, доступностью, удобством использования) используемых образовательных ресурсов»*

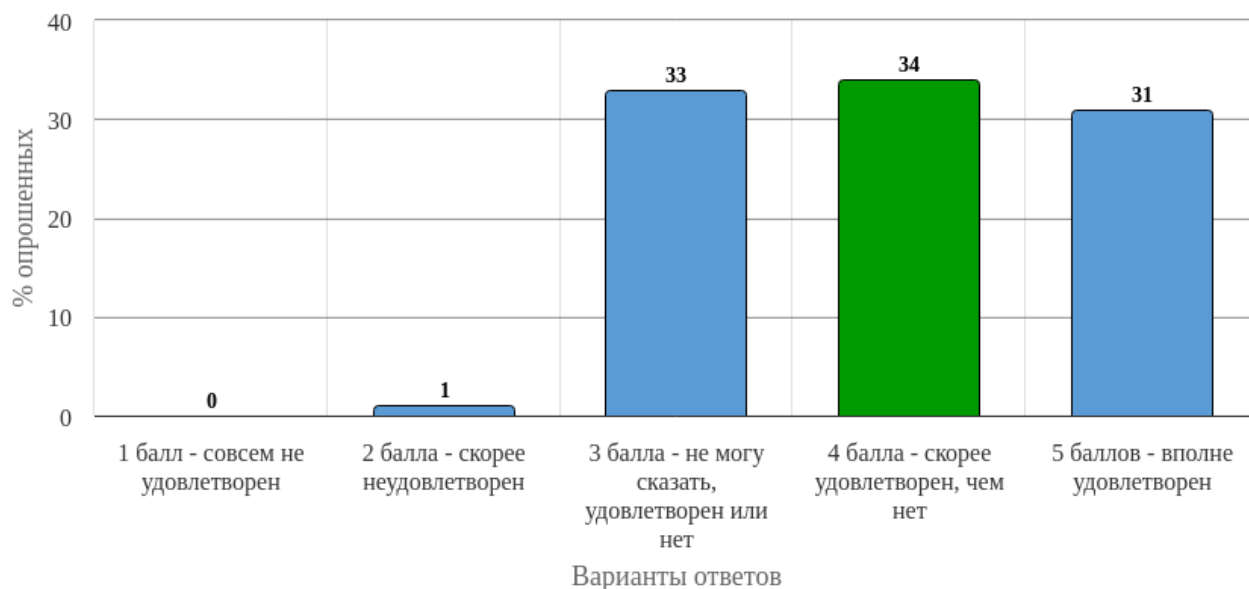


*Рисунок 8 - Распределение ответов на вопрос:*

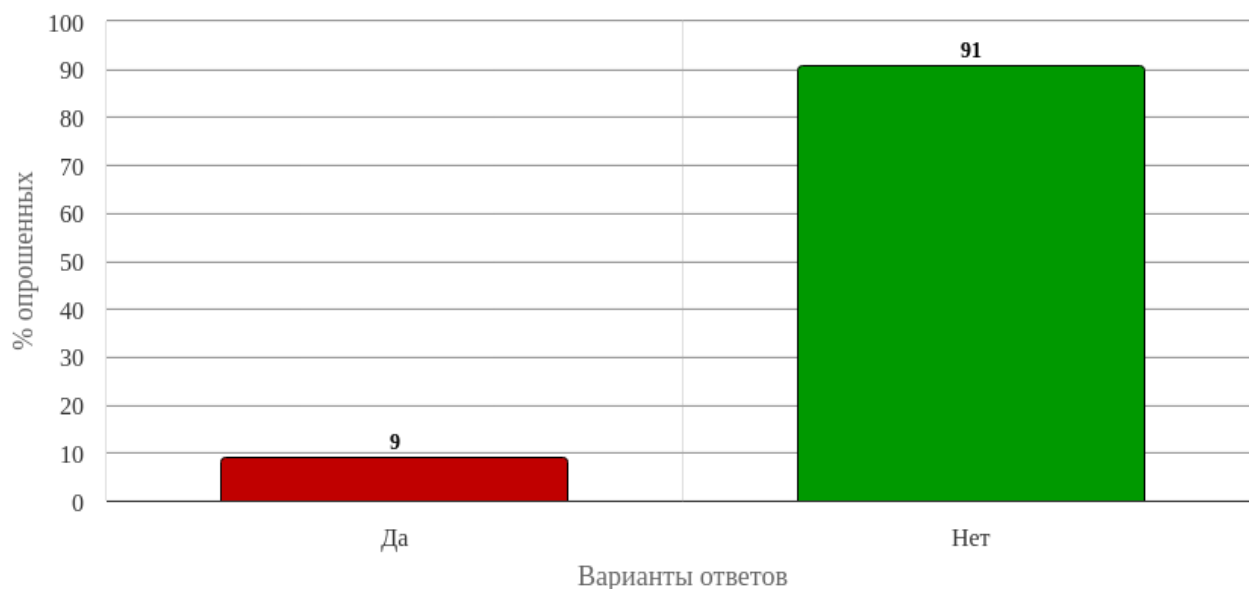
*«Оцените, насколько Вы удовлетворены качеством подготовки предложенных учебно-методических пособий (методические рекомендации для студентов, методические материалы, размещенные на сайте и др.)»*



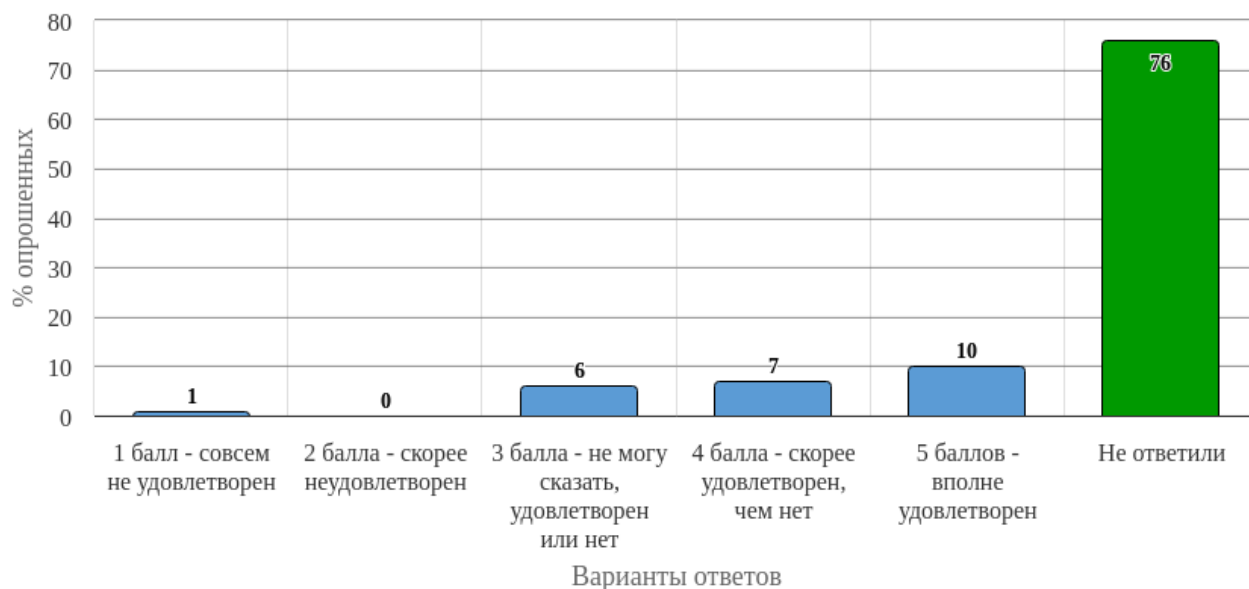
*Рисунок 9 - Распределение ответов на вопрос:  
«Оцените, насколько Вы удовлетворены качеством получаемых знаний по дисциплине»*



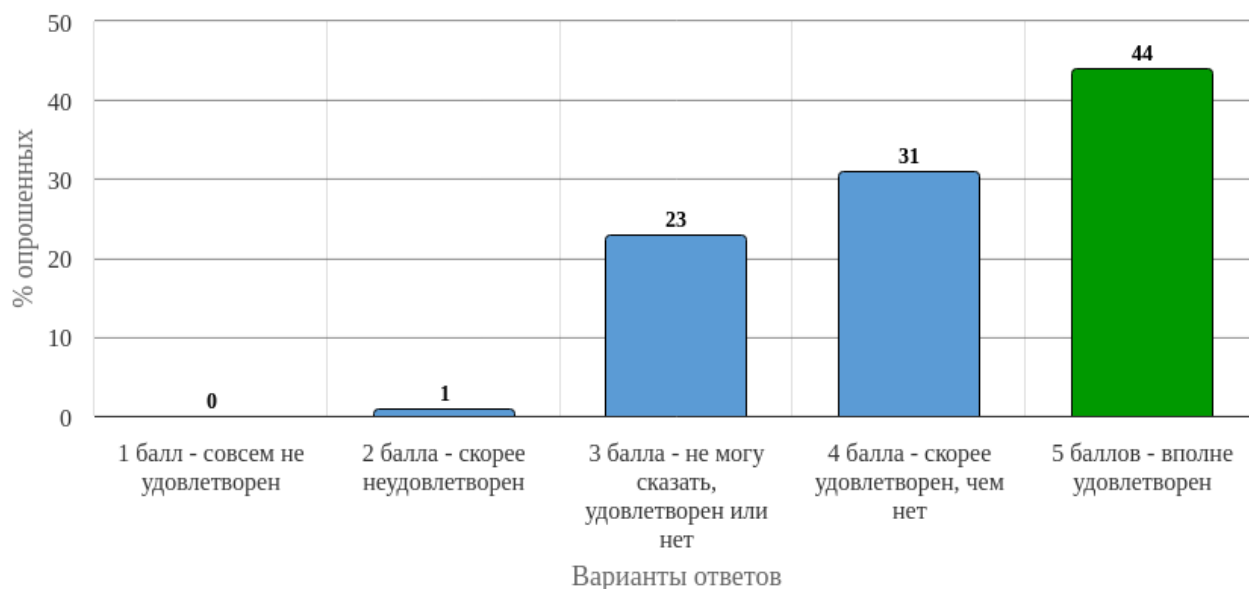
*Рисунок 10 - Распределение ответов на вопрос:  
«Оцените, насколько Вы удовлетворены системой контроля и оценки полученных знаний»*



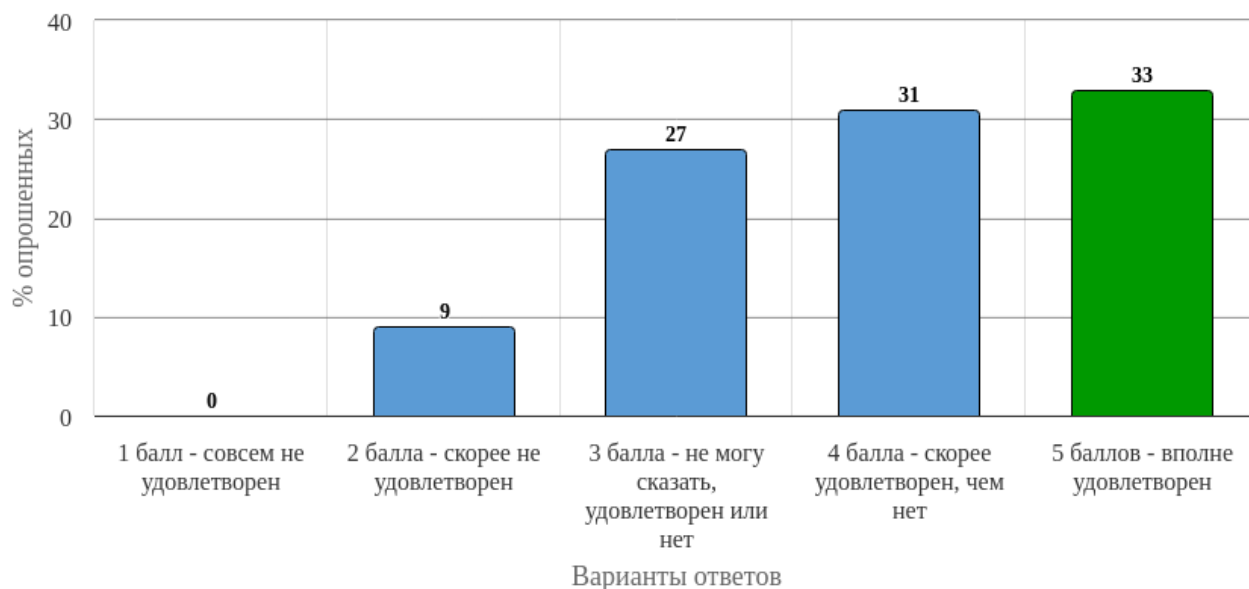
*Рисунок 11 - Распределение ответов на вопрос:  
«Посещали ли Вы отработки занятий по данной дисциплине?»*



*Рисунок 12 - Распределение ответов на вопрос:  
«Если в предыдущем вопросе ответили "да", то оцените, насколько Вы удовлетворены организацией отработок»*



*Рисунок 13 - Распределение ответов на вопрос:  
«Оцените, насколько Вы удовлетворены проведением зачета»*



*Рисунок 14 - Распределение ответов на вопрос:  
«Учитывая все предыдущие ответы, оцените, насколько Вы удовлетворены качеством преподавания данной дисциплины в целом»*

## 2. Статистика ответов на вопросы закрытого типа

### 2.1 Блок вопросов «Удовлетворённость качеством преподавания дисциплины»

Таблица 2.1 - Вопрос «Оцените, насколько Вы удовлетворены расписанием занятий по данной дисциплине»

№	Вариант	Частота	% опрошенных	% ответивших
1	1 балл - совсем не удовлетворён	0	0	0
2	2 балла - скорее неудовлетворён	4	5.71	5.71
3	3 балла - не могу сказать, удовлетворён или нет	16	22.86	22.86
4	4 балла - скорее удовлетворён	24	34.29	34.29
5	5 баллов - вполне удовлетворен	26	37.14	37.14
	Итого ответивших:	70	100	100
	Не ответили:	0	0	
	Итого	70	100	

Таблица 2.2 - Вопрос «Оцените, насколько Вы удовлетворены общением преподавателя со студентами»

№	Вариант	Частота	% опрошенных	% ответивших
1	1 балл - совсем не удовлетворен	1	1.43	1.43
2	2 балла - скорее неудовлетворен	4	5.71	5.71
3	3 балла - не могу сказать, удовлетворен или нет	12	17.14	17.14
4	4 балла - скорее удовлетворен, чем нет	25	35.71	35.71
5	5 баллов - вполне удовлетворен	28	40	40
	Итого ответивших:	70	100	100
	Не ответили:	0	0	
	Итого	70	100	

Таблица 2.3 - Вопрос «Оцените, насколько Вы удовлетворены обеспечением дисциплины учебным и лабораторным оборудованием (муляжи, тренажеры, фантомы и т.д.)»

№	Вариант	Частота	% опрошенных	% ответивших
1	1 балл - совсем не удовлетворен	5	7.14	7.14
2	2 балла - скорее неудовлетворен	14	20	20
3	3 балла - не могу сказать, удовлетворен или нет	26	37.14	37.14
4	4 балла - скорее удовлетворен, чем нет	15	21.43	21.43
5	5 баллов - вполне удовлетворен	10	14.29	14.29
	Итого ответивших:	70	100	100
	Не ответили:	0	0	
	Итого	70	100	

Таблица 2.4 - Вопрос «Оцените, насколько Вы удовлетворены чтением лекций по дисциплине»

№	Вариант	Частота	% опрошенных	% ответивших
1	1 балл - совсем не удовлетворен	3	4.29	4.29
2	2 балла - скорее неудовлетворен	4	5.71	5.71
3	3 балла - не могу сказать, удовлетворен или нет	17	24.29	24.29
4	4 балла - скорее удовлетворен, чем нет	22	31.43	31.43
5	5 баллов - вполне удовлетворен	24	34.29	34.29
	Итого ответивших:	70	100	100
	Не ответили:	0	0	
	Итого	70	100	

Таблица 2.5 - Вопрос «Оцените, насколько Вы удовлетворены проведением практических/семинарских занятий»

№	Вариант	Частота	% опрошенных	% ответивших
---	---------	---------	--------------	--------------

1	1 балл - совсем не удовлетворен	1	1.43	1.43
2	2 балла - скорее неудовлетворен	7	10	10
3	3 балла - не могу сказать, удовлетворен или нет	18	25.71	25.71
4	4 балла - скорее удовлетворен, чем нет	18	25.71	25.71
5	5 баллов - вполне удовлетворен	26	37.14	37.14
	Итого ответивших:	70	100	100
	Не ответили:	0	0	
	Итого	70	100	

Таблица 2.6 - Вопрос «Использовали ли Вы для подготовки к занятиям электронные образовательные ресурсы, разработанные в вузе? (на платформе Moodle)»

№	Вариант	Частота	% опрошенных	% ответивших
1	Да	58	82.86	82.86
2	Нет	12	17.14	17.14
	Итого ответивших:	70	100	100
	Не ответили:	0	0	
	Итого	70	100	

Таблица 2.7 - Вопрос «Если в предыдущем вопросе ответили "да", то оцените насколько Вы удовлетворены качеством (содержанием, доступностью, удобством использования) используемых образовательных ресурсов»

№	Вариант	Частота	% опрошенных	% ответивших
1	1 балл - совсем не удовлетворен	0	0	0
2	2 балла - скорее неудовлетворен	2	2.86	3.39
3	3 балла - не могу сказать, удовлетворен или нет	13	18.57	22.03
4	4 балла - скорее удовлетворен, чем нет	28	40	47.46
5	5 баллов - вполне удовлетворен	16	22.86	27.12

	Итого ответивших:	59	84.29	100
	Не ответили:	11	15.71	
	Итого	70	100	

Таблица 2.8 - Вопрос «Оцените, насколько Вы удовлетворены качеством подготовки предложенных учебно-методических пособий (методические рекомендации для студентов, методические материалы, размещенные на сайте и др.)»

№	Вариант	Частота	% опрошенных	% ответивших
1	1 балл - совсем не удовлетворен	2	2.86	2.86
2	2 балла - скорее неудовлетворен	3	4.29	4.29
3	3 балла - не могу сказать, удовлетворен или нет	21	30	30
4	4 балла - скорее удовлетворен, чем нет	28	40	40
5	5 баллов - вполне удовлетворен	16	22.86	22.86
	Итого ответивших:	70	100	100
	Не ответили:	0	0	
	Итого	70	100	

Таблица 2.9 - Вопрос «Оцените, насколько Вы удовлетворены качеством получаемых знаний по дисциплине»

№	Вариант	Частота	% опрошенных	% ответивших
1	1 балл - совсем не удовлетворен	1	1.43	1.43
2	2 балла - скорее неудовлетворен	5	7.14	7.14
3	3 балла - не могу сказать, удовлетворен или нет	17	24.29	24.29
4	4 балла - скорее удовлетворен, чем нет	31	44.29	44.29
5	5 баллов - вполне удовлетворен	16	22.86	22.86
	Итого ответивших:	70	100	100
	Не ответили:	0	0	

	Итого	70	100	
--	-------	----	-----	--

Таблица 2.10 - Вопрос «Оцените, насколько Вы удовлетворены системой контроля и оценки полученных знаний»

№	Вариант	Частота	% опрошенных	% ответивших
1	1 балл - совсем не удовлетворен	0	0	0
2	2 балла - скорее неудовлетворен	1	1.43	1.43
3	3 балла - не могу сказать, удовлетворен или нет	23	32.86	32.86
4	4 балла - скорее удовлетворен, чем нет	24	34.29	34.29
5	5 баллов - вполне удовлетворен	22	31.43	31.43
	Итого ответивших:	70	100	100
	Не ответили:	0	0	
	Итого	70	100	

Таблица 2.11 - Вопрос «Посещали ли Вы отработки занятий по данной дисциплине?»

№	Вариант	Частота	% опрошенных	% ответивших
1	Да	6	8.57	8.57
2	Нет	64	91.43	91.43
	Итого ответивших:	70	100	100
	Не ответили:	0	0	
	Итого	70	100	

Таблица 2.12 - Вопрос «Если в предыдущем вопросе ответили "да", то оцените, насколько Вы удовлетворены организацией отработок»

№	Вариант	Частота	% опрошенных	% ответивших
1	1 балл - совсем не удовлетворен	1	1.43	5.88
2	2 балла - скорее неудовлетворен	0	0	0
3	3 балла - не могу сказать, удовлетворен или нет	4	5.71	23.53

4	4 балла - скорее удовле- творен, чем нет	5	7.14	29.41
5	5 баллов - вполне удовле- творен	7	10	41.18
	Итого ответивших:	17	24.29	100
	Не ответили:	53	75.71	
	Итого	70	100	

Таблица 2.13 - Вопрос «Оцените, насколько Вы удовлетворены проведением зачета»

№	Вариант	Частота	% опрошенных	% ответивших
1	1 балл - совсем не удовле- творен	0	0	0
2	2 балла - скорее не удовле- творен	1	1.43	1.43
3	3 балла - не могу сказать, удовлетворен или нет	16	22.86	22.86
4	4 балла - скорее удовле- творен, чем нет	22	31.43	31.43
5	5 баллов - вполне удовле- творен	31	44.29	44.29
	Итого ответивших:	70	100	100
	Не ответили:	0	0	
	Итого	70	100	

Таблица 2.14 - Вопрос «Учитывая все предыдущие ответы, оцените, насколько Вы удовле-  
творены качеством преподавания данной дисциплины в целом»

№	Вариант	Частота	% опрошенных	% ответивших
1	1 балл - совсем не удовле- творен	0	0	0
2	2 балла - скорее не удовле- творен	6	8.57	8.57
3	3 балла - не могу сказать, удовлетворен или нет	19	27.14	27.14
4	4 балла - скорее удовле- творен, чем нет	22	31.43	31.43
5	5 баллов - вполне удовле- творен	23	32.86	32.86
	Итого ответивших:	70	100	100

	Не ответили:	0	0	
	Итого	70	100	

### **3. Ответы на открытые вопросы**

#### **1. Блок вопросов «Удовлетворённость качеством преподавания дисциплины»**

**1.1 Ответы респондентов на вопрос «Какой из разделов дисциплины Вы считаете наиболее полезным, ценным с точки зрения дальнейшего обучения и / или применения в последующей практической деятельности?»:**

1. Аллергии (2);
2. Особенности иммунной системы у детей (1);
3. Цитокины (1);
4. Иммунодефицитные состояния у детей (1);
5. Виды иммунитета (1);
6. Первичный иммунодефицит у детей, Иммуноterapia (1);
7. Общая иммунология (1);

**1.2 Ответы респондентов на вопрос «Ваши замечания, предложения и рекомендации для улучшения качества преподавания дисциплины (по чтению лекций, по проведению практических занятий, по контролю и оценке знаний):»:**

*Замечания:*

1. Формат, где студенты и преподаватель по очереди представляют презентации, оказался неэффективен. Занятия прошли монотонно из-за обилия сложной терминологии. Материал стоит подавать современным языком, используя клинические примеры, фото и видео. (1);

*Предложения:*

1. Больше сделать акцент на клинические случаи, умение правильно распознать и лечить ИД у детей. Хотелось бы видеть интерактивную программу и более подробно изобразить иммунитет (1);

*Рекомендации:*

1. Включение в обучающий цикл клинических случаев, с подробным разбором (1);



30.10.2025

В.И. Конопаткина